



## LISTE DU MATÉRIEL POUR L'OUTIL D'EXPÉRIMENTATION « PHOTOGRAPHIE NUMÉRIQUE »

**Vous trouverez dans ce document la liste du matériel pour le Guide des activités « Photographie numérique ». Cette liste a été mise à jour en octobre 2015 afin d'y éliminer les articles qui ne sont plus disponibles ou nécessaires à la réalisation des outils d'expérimentation sous forme de Guides des activités PPO développés en collaboration avec le Ministère de l'Éducation, de l'Enseignement Supérieur et de la Recherche et la Commission scolaire de la Beauce-Etchemin. Il est important de prendre note des ajouts faits en rouge dans le document.**

**Note : Afin d'alléger le document, une liste des coordonnées complètes des différents fournisseurs initiaux a été intégrée à la fin du document. Notez que vous pouvez vous adresser à d'autres fournisseurs que ceux identifiés dans cette liste et que vous pouvez faire le choix de marques différentes que celles proposées pour chacun des articles.**







**À moins d'avis contraire, les photos de ce document sont sous licence *Creative Commons Paternité – Pas d'utilisation commerciale – Partage des conditions initiales à l'identique 2.5 Canada*  [\[http://creativecommons.org/licenses/by-nc-sa/2.5/ca/deed.fr\\_CA\]](http://creativecommons.org/licenses/by-nc-sa/2.5/ca/deed.fr_CA).**

Première édition : 12 décembre 2007

Troisième édition mise à jour : 6 octobre 2015






## PROJET PERSONNEL D'ORIENTATION

### Liste du matériel pour l'outil d'expérimentation : « PHOTOGRAPHIE NUMÉRIQUE »

Photo	Description	Nom du fournisseur retenu lors de la phase 2	Marque et modèle	Commentaire
<b>37. OUTIL « PHOTOGRAPHIE NUMÉRIQUE »</b>				
<b>NOTE IMPORTANTE : AU COURS DE L'ANNÉE 2015-2016, LE GUIDE DES ACTIVITÉS « PHOTOGRAPHIE » SERA RETIRÉ ET REMPLACÉ PAR LE TOUT NOUVEAU GUIDE DES ACTIVITÉS « PHOTOGRAPHIE NUMÉRIQUE ». LA LISTE DU MATÉRIEL A ÉTÉ ADAPTÉE POUR CE NOUVEAU GUIDE.</b>				
	<b>37.1 Coffret</b>			
	1 Coffret de rangement no 3 (24 1/2" x 17 3/4" x 7 1/8")	Caméléon / Spectrum	Stérilite no 1886	
	<b>37.2 Matériel permanent</b>			
	1 Lampe avec pince, incluant 1 ampoule de 100 watts	Caméléon / Spectrum	Grip 37265	
	<del>1 Ensemble de meubles de cuisine miniatures en bois, 6 cm de haut environ, incluant 1 table, 4 chaises (3,5 cm environ), 1 cuisinière, 1 réfrigérateur et 1 buffet, le tout proportionnel à l'ensemble de figurines</del>	Brault & Bouthillier	BB95225	<b>CET ARTICLE A ÉTÉ RETIRÉ ET NE SERA PLUS UTILISÉ AVEC LE GUIDE D'ACTIVITÉS.</b>
	<del>2 Figurines (1 féminine, 1 masculine) en bois, 10 Cm de haut environ, peinturées</del>	Brault & Bouthillier	BB95072 12B—12C	<b>CET ARTICLE A ÉTÉ RETIRÉ ET NE SERA PLUS UTILISÉ AVEC LE GUIDE D'ACTIVITÉS.</b>
	<del>2 Panneaux rigides (1 blanc, 1 noir) de styromousse « Foamboard », environ 1 m x 1 m</del>	Brault & Bouthillier	X	<b>CET ARTICLE A ÉTÉ RETIRÉ ET NE SERA PLUS UTILISÉ AVEC LE GUIDE D'ACTIVITÉS.</b>
	<del>1 Cuvette de développement de négatifs, double, avec spirale</del>		Super System 4 Paterson PTP-115	<b>CET ARTICLE A ÉTÉ RETIRÉ ET NE SERA PLUS UTILISÉ AVEC LE GUIDE D'ACTIVITÉS.</b>

## PROJET PERSONNEL D'ORIENTATION

### Liste du matériel pour l'outil d'expérimentation : « PHOTOGRAPHIE NUMÉRIQUE »

Photo	Description	Nom du fournisseur retenu lors de la phase 2	Marque et modèle	Commentaire
	<del>1 Bandeau en tissu opaque pour couvrir les yeux, tissu opaque, 3 pouces de large x 6,5 pouces de long environ, avec attache en velcro</del>	Brault & Bouthillier		<b>CET ARTICLE ÉTÉ RETIRÉ ET NE SERA PLUS UTILISÉ AVEC LE GUIDE D'ACTIVITÉS.</b>
<b>37.3 Matériel non permanent</b>				
	1 Paquet de 500 feuilles blanches, 8 ½ x 11 pouces, pour photocopieur	Brault & Bouthillier	XEROX 3270006	Le matériel doit être rangé dans l'armoire barrée de l'enseignant.
	1 Rouleau de papier aluminium très résistant, 45 cm x 7,6 m environ	Brault & Bouthillier	1350214	
	<del>1 Pellicule photographique, 24 poses</del>		Kodak, 200 ASA	<b>CET ARTICLE A ÉTÉ RETIRÉ ET NE SERA PLUS UTILISÉ AVEC LE GUIDE D'ACTIVITÉS.</b>
<b>37.4 Appareils</b>				
	1 Appareil photographique numérique			Vérifier si l'achat a déjà été fait en phase 1.

## PROJET PERSONNEL D'ORIENTATION

### Liste du matériel pour l'outil d'expérimentation : « PHOTOGRAPHIE NUMÉRIQUE »

---

#### Liste des fournisseurs

**Caméléon / Spectrum**

Monsieur Stéphane Bélanger, président  
1351, rue Gay-Lussac  
Boucherville (Québec) J4B 7K1  
Tél. : (450) 641-9696  
Fax : (450) 641-0880  
@ : [sbelanger@cameleon.com](mailto:sbelanger@cameleon.com)

**Brault & Bouthillier**

M. François Marion  
Directeur du département des soumissions  
700, avenue Beaumont  
Montréal (Québec) H3N 1V5  
Tél. : (800) 361-0378  
Fax : (866) 273-8627  
@ : [fmarion@bb.ca](mailto:fmarion@bb.ca)